



YOUR HEALTH
IN YOUR HANDS.

WakeMed
MyChart



Sharing Your Glucose Numbers with Us

Log into your MyChart account and look for a message on the home page that reads "You have a new flowsheet." Click on the message and follow the directions to enter your daily glucose numbers. After that, do the following every day:

- Log into your MyChart account.
- Search for "Track My Health" in the drop-down menu.
- Click on the "Glucose Monitoring" flowsheet.
- Follow the directions to securely enter and submit your numbers.
- Remember to update your log before your diabetes appointments!
- We will review your numbers at your next visit.



YOUR HEALTH
IN YOUR HANDS.

WakeMed
MyChart



Sharing Your Glucose Numbers with Us

Log into your MyChart account and look for a message on the home page that reads "You have a new flowsheet." Click on the message and follow the directions to enter your daily glucose numbers. After that, do the following every day:

- Log into your MyChart account.
- Search for "Track My Health" in the drop-down menu.
- Click on the "Glucose Monitoring" flowsheet.
- Follow the directions to securely enter and submit your numbers.
- Remember to update your log before your diabetes appointments!
- We will review your numbers at your next visit.



YOUR HEALTH
IN YOUR HANDS.

WakeMed
MyChart



Sharing Your Glucose Numbers with Us

Log into your MyChart account and look for a message on the home page that reads "You have a new flowsheet." Click on the message and follow the directions to enter your daily glucose numbers. After that, do the following every day:

- Log into your MyChart account.
- Search for "Track My Health" in the drop-down menu.
- Click on the "Glucose Monitoring" flowsheet.
- Follow the directions to securely enter and submit your numbers.
- Remember to update your log before your diabetes appointments!
- We will review your numbers at your next visit.



YOUR HEALTH
IN YOUR HANDS.

WakeMed
MyChart




Sharing Your Glucose Numbers with Us

Log into your MyChart account and look for a message on the home page that reads "You have a new flowsheet." Click on the message and follow the directions to enter your daily glucose numbers. After that, do the following every day:

- Log into your MyChart account.
- Search for "Track My Health" in the drop-down menu.
- Click on the "Glucose Monitoring" flowsheet.
- Follow the directions to securely enter and submit your numbers.
- Remember to update your log before your diabetes appointments!
- We will review your numbers at your next visit.



SU SALUD EN SUS MANOS.




Compartiendo sus números de glucosa con nosotros

Inicie sesión en su cuenta MyChart y busque un mensaje en la página de inicio que diga "Tiene un nuevo diagrama de flujo". Haga clic en el mensaje y siga las instrucciones para ingresar sus cifras diarias de glucosa. Después de eso, haga lo siguiente todos los días:

- Inicie sesión en su cuenta MyChart.
- Busque "Rastrear mi salud" en el menú desplegable.
- Haga clic en el diagrama de flujo "Monitoreo de glucosa".
- Siga las instrucciones para ingresar y enviar sus números de manera segura.
- ¡Recuerde actualizar su registro antes de sus citas de diabetes!
- Revisaremos sus números en su próxima visita.



SU SALUD EN SUS MANOS.




Compartiendo sus números de glucosa con nosotros

Inicie sesión en su cuenta MyChart y busque un mensaje en la página de inicio que diga "Tiene un nuevo diagrama de flujo". Haga clic en el mensaje y siga las instrucciones para ingresar sus cifras diarias de glucosa. Después de eso, haga lo siguiente todos los días:

- Inicie sesión en su cuenta MyChart.
- Busque "Rastrear mi salud" en el menú desplegable.
- Haga clic en el diagrama de flujo "Monitoreo de glucosa".
- Siga las instrucciones para ingresar y enviar sus números de manera segura.
- ¡Recuerde actualizar su registro antes de sus citas de diabetes!
- Revisaremos sus números en su próxima visita.



SU SALUD EN SUS MANOS.




Compartiendo sus números de glucosa con nosotros

Inicie sesión en su cuenta MyChart y busque un mensaje en la página de inicio que diga "Tiene un nuevo diagrama de flujo". Haga clic en el mensaje y siga las instrucciones para ingresar sus cifras diarias de glucosa. Después de eso, haga lo siguiente todos los días:

- Inicie sesión en su cuenta MyChart.
- Busque "Rastrear mi salud" en el menú desplegable.
- Haga clic en el diagrama de flujo "Monitoreo de glucosa".
- Siga las instrucciones para ingresar y enviar sus números de manera segura.
- ¡Recuerde actualizar su registro antes de sus citas de diabetes!
- Revisaremos sus números en su próxima visita.



SU SALUD EN SUS MANOS.



Compartiendo sus números de glucosa con nosotros

Inicie sesión en su cuenta MyChart y busque un mensaje en la página de inicio que diga "Tiene un nuevo diagrama de flujo". Haga clic en el mensaje y siga las instrucciones para ingresar sus cifras diarias de glucosa. Después de eso, haga lo siguiente todos los días:

- Inicie sesión en su cuenta MyChart.
- Busque "Rastrear mi salud" en el menú desplegable.
- Haga clic en el diagrama de flujo "Monitoreo de glucosa".
- Siga las instrucciones para ingresar y enviar sus números de manera segura.
- ¡Recuerde actualizar su registro antes de sus citas de diabetes!
- Revisaremos sus números en su próxima visita.